



تالار فرعی

شرکت سرمایه‌گذاری گروه صنایع بهشهر ایران (سهامی عام)

نماد: وصنا کد: ۶۵-۹۹-۰۸

بسمه تعالی  
اطلاعیه

تاریخ:  
شماره:  
پیوست: دارد

**موضوع: صورت وضعیت پرتفوی سرمایه‌گذاریها در تاریخ ۱۳۸۸/۴/۳۱**

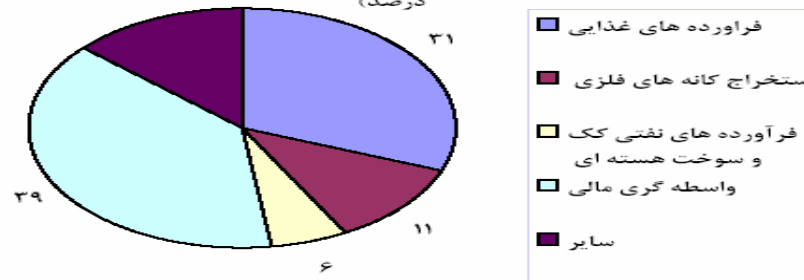
به پیوست صورت وضعیت پرتفوی سرمایه‌گذاری در تاریخ ۱۳۸۸/۴/۳۱ به شرح زیر ایفاد می‌گردد:

۱- وضعیت پرتفوی سرمایه‌گذاری به تفکیک صنعت در تاریخ ۱۳۸۸/۴/۳۱


۲- وضعیت پرتفوی سرمایه‌گذاری در شرکت‌ها در تاریخ ۱۳۸۸/۴/۳۱

۳- صورت ریز معاملات سهام برای یک‌ماهه منتهی به ۱۳۸۸/۴/۳۱

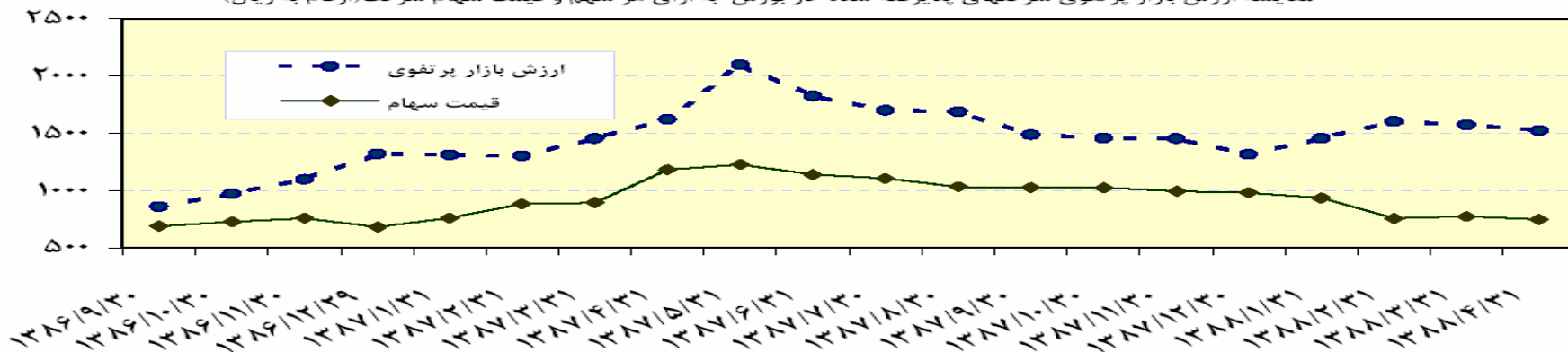
توزیع بهای تمام شده سرمایه‌گذاریها بر حسب صنعت (ارقام به درصد)



مقایسه ارزش بازار و بهای تمام شده شرکت‌های پذیرفته شده در بورس (ارقام به میلیون ریال)



مقایسه ارزش بازار پرتفوی شرکت‌های پذیرفته شده در بورس به ازای هر سهم و قیمت سهام شرکت (ارقام به ریال)



غلامرضا زال پور  
مدیرعامل



شماره اطلاعیه	تاریخ اطلاعیه
---------------	---------------

شرکت سرمایه گذاری گروه صنایع بهشهر ایران (سهامی عام)	نماد: وصنا	کد: ۰۸-۹۹-۶۵	سرمایه ثبت شده ۵۰۰۰۰۰۰ میلیون ریال
دوره یک ماهه منتهی به ۱۳۸۸،۴،۳۱	سال مالی منتهی به ۱۳۸۸،۱۲،۲۹		

صورت خلاصه سرمایه گذار بهها مبلغ به میلیون ریال

شرح سرمایه گذاری	پذیرفته شده در بورس						خارج از بورس						جمع سرمایه گذاری						
	ابتدای دوره		افزایش - کاهش		پایان دوره		ابتدای دوره		افزایش - کاهش		پایان دوره		ابتدای دوره		افزایش - کاهش		پایان دوره		
	تعداد شرکت	بهای تمام شده	ارزش بازار	بهای تمام شده	ارزش بازار	تعداد شرکت	بهای تمام شده	ارزش بازار	بهای تمام شده	ارزش بازار	تعداد شرکت	بهای تمام شده	ارزش بازار	تعداد شرکت	بهای تمام شده	ارزش بازار	تعداد شرکت	بهای تمام شده	
سرمایه گذاری در سهام:																			
استخراج کانه های فلزی	۳	۹۵،۱۸۴	۴۸،۲۸۹	-۸،۳۴۹	-۲،۴۳۸	۳	۸۶،۸۳۵	۴۵،۸۵۱											
انواع فرآورده های غذایی و آشامیدنی	۷	۱۰۱،۲۱۲	۷۵،۷۴۵	۰	-۶،۲۴۶	۷	۱۰۱،۲۱۲	۶۹،۴۹۹	۱۴۱۷۹۹	۳	۱۴۱۷۹۹								
فرآورده های نفتی کک و سوخت هسته ای	۱	۵۳،۴۷۲	۵۸،۵۳۵	-۵،۹۴۰	-۹،۱۰۴	۲	۴۷،۵۲۲	۴۹،۴۳۱											
مواد و محصولات شیمیایی	۵	۳۴،۷۹۶	۲۵،۴۸۹	۰	۱،۳۷۱	۵	۳۴،۷۹۶	۲۶،۸۶۰	۱۸۰۱	۲	۱۸۰۱								
فلزات اساسی	۳	۱۶،۱۷۷	۷،۴۲۵	۰	-۸۶۱	۳	۱۶،۱۷۷	۶،۵۶۴											
ساخت محصولات فلزی	۲	۹،۲۴۹	۷،۷۱۶	۰	۰	۲	۹،۲۴۹	۷،۷۱۶											
خودرو و ساخت قطعات	۲	۲۰،۷۲۳	۱۷،۷۲۹	۰	-۱۶۱	۲	۲۰،۷۲۳	۱۷،۵۶۸											
واسطه گری های مالی	۳	۳۰۴،۴۷۷	۵۴۵،۱۷۱	۱	-۷،۴۳۱	۴	۳۰۴،۴۷۸	۵۳۷،۷۴۰											
انبوه سازی، املاک و مستغلات	۱	۶۶۰	۳۳۰	۰	-۶	۱	۶۶۰	۳۲۴	۱۳۰۱۲	۱	۱۳۰۱۲								
سایر																			
جمع سرمایه گذاری در سهام	۲۷	۶۳۵،۹۵۰	۷۸۶،۴۲۹	-۱۴،۲۸۸	-۲۴،۸۷۶	۲۹	۶۲۱،۶۶۲	۷۶۱،۵۵۳	۱۶۴۳۳۴	۱۳	۱۶۴۳۳۴								
املاک																			
اوراق مشارکت																			
مشارکتهای مدنی																			
جمع کل سرمایه گذار بهها	۲۷	۶۳۵،۹۵۰	۷۸۶،۴۲۹	-۱۴،۲۸۸	-۲۴،۸۷۶	۲۹	۶۲۱،۶۶۲	۷۶۱،۵۵۳	۱۶۴۳۳۴	۱۳	۱۶۴۳۳۴								
ارزش بازار شرکت های پذیرفته شده در بورس برای هر سهم بر اساس آخرین سرمایه شرکت																			
ریال ۱۵۲۳																			



شماره اطلاعیه	تاریخ اطلاعیه	کد: ۰۸-۹۹-۶۵	نماد: وشنا	شرکت سرمایه گذاری گروه صنایع بهشهر ایران (سهامی عام)
سرمایه ثبت شده	۵۰۰,۰۰۰ میلیون ریال	سال مالی منتهی به ۱۳۸۸,۱۲,۲۹		دوره یک ماهه منتهی به ۱۳۸۸,۴,۳۱

وضعیت پرتفوی سهام شرکت های پذیرفته شده در بورس در پایان دوره

نام شرکت	ابتدای دوره (میلیون ریال)		پایان دوره (میلیون ریال)				تغییرات (میلیون ریال)		ارزش بازار	بهای تمام شده	ارزش بازار	بهای تمام شده
	بهای تمام شده	ارزش بازار	بهای تمام شده	ارزش بازار	افزایش کاهش	درصد مالکیت	بهای تمام شده	ارزش بازار				
بانک اقتصاد نوین	۳۰۴,۴۷۳	۵۴۵,۱۶۶	۳۰۴,۴۷۳	۵۳۷,۷۳۵	۲۳۳,۲۶۲	۷.۵۰۶	۰	-۷,۴۳۱	۵۴۵,۱۶۶	۳۰۴,۴۷۳	۵۱۸	۶۱۴
پالایش نفت اصفهان	۵۳,۴۷۲	۵۸,۵۳۵	۶۱,۰۲	۴۹,۲۷۰	۱,۹۰۰	۰.۱۸۷	-۶,۱۰۲	-۹,۲۶۵	۵۸,۵۳۵	۵۳,۴۷۲	۱,۴۹۴	۱,۵۹۸
پتروشیمی خارک	۲۸,۲۶۲	۱۹,۹۶۷	۲۸,۲۶۲	۲۱,۱۷۴	-۷,۰۸۸	۰.۱۸۵	۰	۱,۲۰۷	۱۹,۹۶۷	۲۸,۲۶۲	۱,۰۳۱	۳,۳۵۲
سرمایه گذاری معادن و فلزات	۶۵,۳۶۵	۳۵,۸۵۴	۵۷,۰۱۷	۳۳,۲۷۲	-۲۳,۷۴۵	۰.۵۴۱	-۸,۳۴۸	-۲,۵۸۲	۳۵,۸۵۴	۶۵,۳۶۵	۶۰۰	۷۶۰
توسعه صنایع بهشهر	۶۶,۳۵۱	۳۴,۵۸۰	۶۶,۳۵۱	۲۶,۴۸۱	-۳۹,۸۷۰	۱.۳۴۹	۰	-۸,۰۹۹	۳۴,۵۸۰	۶۶,۳۵۱	۳۰۴	۴۷۱
صنعتی بهشهر	۳۱,۰۷۶	۳۹,۸۲۸	۳۱,۰۷۶	۴۱,۶۸۰	۱۰,۶۰۴	۲.۹۸۵	۰	۱,۸۵۲	۳۹,۸۲۸	۳۱,۰۷۶	۷۲۲	۱,۱۰۷
سایر شرکتهای پذیرفته شده در بورس	۸۶,۹۵۱	۵۲,۴۹۹	۸۷,۱۱۳	۵۱,۹۴۱	-۳۵,۱۷۲		۱۶۲	-۵۵۸	۵۲,۴۹۹	۸۶,۹۵۱		
<b>جمع</b>	<b>۶۳۵,۹۵۰</b>	<b>۷۸۶,۴۲۹</b>	<b>۶۳۱,۶۶۲</b>	<b>۷۶۱,۵۵۳</b>	<b>۱۳۹,۸۹۱</b>		<b>-۱۴,۲۸۸</b>	<b>-۲۴,۸۷۶</b>	<b>۷۸۶,۴۲۹</b>	<b>۶۳۵,۹۵۰</b>		

سرمایه گذاری در شرکتهای با کمتر از ۳ درصد بهای تمام شده سرمایه گذاریها، به صورت مجموع سایر ارائه شده است.

وضعیت پرتفوی سهام شرکت های خارج از بورس در پایان دوره

نام شرکت	آخرین سرمایه (میلیون ریال)	ارزش اسمی هر سهم (ریال)	ابتدای دوره		تغییرات		پایان دوره		درآمد هر سهم
			بهای تمام شده (میلیون ریال)	درصد مالکیت	بهای تمام شده (میلیون ریال)	درصد مالکیت	بهای تمام شده (میلیون ریال)	درصد مالکیت	
صنایع شیر ایران	۱,۲۰۰,۰۰۰	۱,۰۰۰,۰۰۰	۱۱۵,۴۹۵	۲			۱۱۵,۴۹۵	۲	۳۷۵,۰۰۰
مدیریت صنعت قند توسعه صنایع بهشهر	۲۵۰,۰۰۰	۱,۰۰۰	۲۵,۰۰۳	۱۰			۲۵,۰۰۳	۱۰	۳۵۰
سایر شرکتهای خارج از بورس			۲۳,۸۳۶				۲۳,۸۳۶		
<b>جمع</b>			<b>۱۶۴,۳۳۴</b>		<b>۰</b>		<b>۱۶۴,۳۳۴</b>		

مانده بهای تمام شده شرکت صنایع شیر ایران در پایان ماه به مبلغ ۱۱۵۴۹۵ میلیون ریال پس از کسر مبلغ ۲۵۰۰۰ میلیون ریال ذخیره کاهش ارزش است.

سازمان بورس و اوراق بهادار



شماره اطلاعیه: تاریخ اطلاعیه

شرکت سرمایه گذاری گروه صنایع بهشهر ایران	نماد : وصنا	کد: ۰۸-۹۹-۶۵	سرمایه ثبت شده ۵۰۰۰۰۰۰ میلیون ریال
دوره یک ماهه منتهی به ۱۳۸۸،۴،۳۱	سال مالی منتهی به ۱۳۸۸،۱۲،۲۹		

صورت ریز معاملات سهام - تحصیل شده

ردیف	نام شرکت	درصد مالکیت ابتدای دوره	تاریخ تحصیل	سهام تحصیل شده			درصد مالکیت پایان دوره	ارزش بازار	
				بهای تمام شده (میلیون ریال)	قیمت هر سهم (ریال)	پذیرفته شده در بورس		ارزش هر سهم (ریال)	ارزش کل (میلیون ریال)
۱	حفاری نفت شمال	۰	طی ماه	۱۴۰۰	۰،۰۰۴	۱۶۲	۱۴۰۰	۱۶۱	
۲	بانک سینا	۰	طی ماه	۱۳۲۳	۰،۰۰۰۰۵	۱	۱۳۲۷	۱	
	جمع			۱۶۳					

صورت ریز معاملات سهام - واگذار شده

ردیف	نام شرکت	درصد مالکیت ابتدای دوره	تاریخ واگذاری	سهام واگذار شده			درصد مالکیت پایان دوره	سود-زیان واگذاری (میلیون ریال)
				بهای تمام شده هر سهم (ریال)	مبلغ بهای تمام شده (میلیون ریال)	مبلغ واگذاری (میلیون ریال)		
۱	سرمایه گذاری معادن و فلزات	۰،۶۲۰	طی ماه	۵،۵۶۵	۸۳۴۹	۴۶۶۶	-۳،۶۸۳	
۲	پالایش نفت اصفهان	۰،۲۱۱	طی ماه	۶،۱۰۲	۶۱۰۲	۵۹۴۱	-۱۶۱	
	جمع				۱۴۴۵۱	۱۰۶۰۷	-۳،۸۴۴	

مدیر عامل : غلامرضا زال پور تاریخ تهیه : ۱۳۸۸،۵،۵