



تالار فرعی

شرکت سرمایه‌گذاری گروه صنایع بهشهر ایران (سهامی عام)

نماد: وصنا کد: ۶۵-۹۹-۰۸

بسمه تعالی  
اطلاعیه

تاریخ:  
شماره:  
پیوست: دارد

**موضوع: صورت وضعیت پرتفوی سرمایه‌گذارها در تاریخ ۱۳۸۸/۳/۳۱**

به پیوست صورت وضعیت پرتفوی سرمایه‌گذاری در تاریخ ۱۳۸۸/۳/۳۱ به شرح زیر ایفاد می‌گردد:

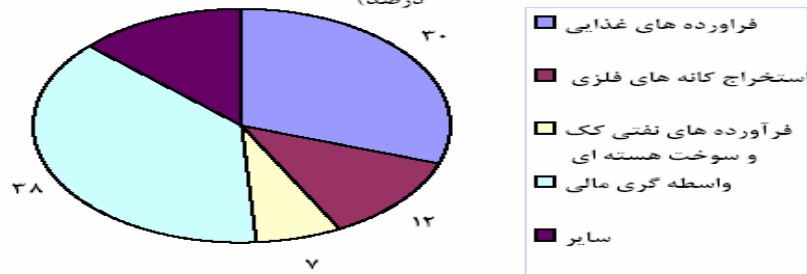
۱- ترازنامه در تاریخ ۱۳۸۸/۳/۳۱ و سودوزیان حسابرسی نشده ۳ ماهه منتهی به ۱۳۸۸/۳/۳۱

۲- وضعیت پرتفوی سرمایه‌گذاری به تفکیک صنعت در تاریخ ۱۳۸۸/۳/۳۱

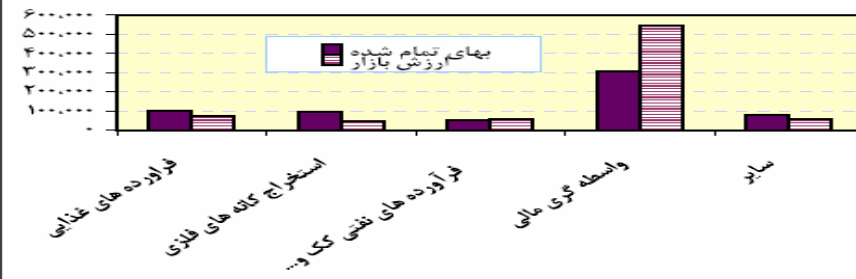
۳- وضعیت پرتفوی سرمایه‌گذاری در شرکت‌ها در تاریخ ۱۳۸۸/۳/۳۱

۴- صورت ریز معاملات سهام برای یک‌ماهه منتهی به ۱۳۸۸/۳/۳۱

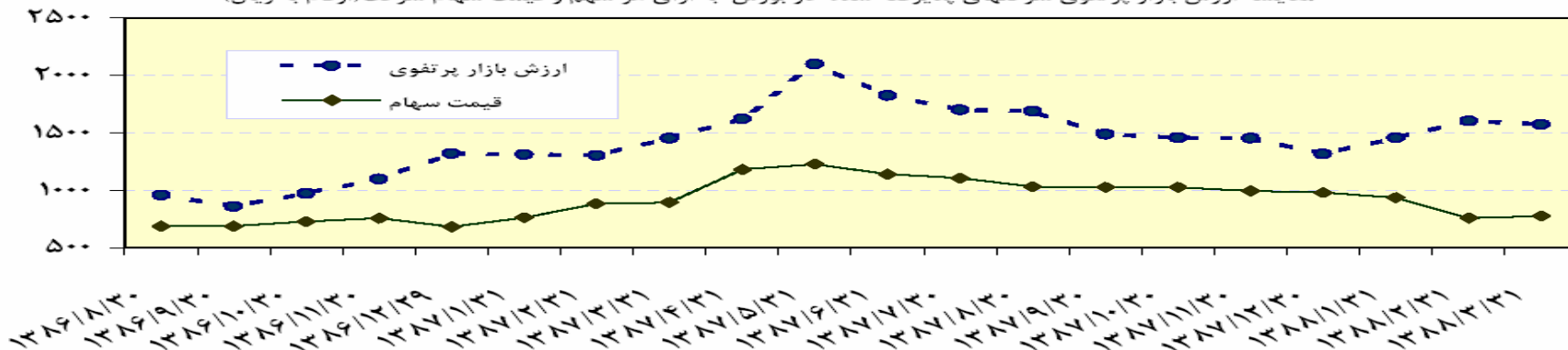
توزیع بهای تمام شده سرمایه‌گذارها بر حسب صنعت (ارقام به درصد)



مقایسه ارزش بازار و بهای تمام شده شرکت‌های پذیرفته شده در بورس (ارقام به میلیون ریال)



مقایسه ارزش بازار پرتفوی شرکت‌های پذیرفته شده در بورس به ازای هر سهم و قیمت سهام شرکت (ارقام به ریال)



غلامرضا زال پور  
مدیرعامل



شماره اطلاعیه	تاریخ اطلاعیه
---------------	---------------

شرکت سرمایه گذاری گروه صنایع بهشهر ایران (سهامی عام)	نماد: وصنا	کد : ۰۸-۹۹-۶۵	سرمایه ثبت شده ۵۰۰۰۰۰ میلیون ریال
دوره یک ماهه منتهی به ۱۳۸۸،۳،۳۱	سال مالی منتهی به ۱۳۸۸،۱۲،۲۹		

مبلغ به میلیون ریال

صورت خلاصه سرمایه گذاریها

شرح سرمایه گذاری	پذیرفته شده در بورس						خارج از بورس						جمع سرمایه گذاری			
	ابتدای دوره		افزایش - کاهش		پایان دوره		ابتدای دوره		افزایش - کاهش		پایان دوره		افزایش - کاهش		پایان دوره	
	تعداد شرکت	بهای تمام شده بازار	ارزش	بهای تمام شده	تعداد شرکت	بهای تمام شده	ارزش	بهای تمام شده	تعداد شرکت	بهای تمام شده	تعداد شرکت	بهای تمام شده	درصد به کل	بهای تمام شده	تعداد شرکت	بهای تمام شده
سرمایه گذاری در سهام :																
استخراج کانه های فلزی	۳	۹۵،۱۸۴	۴۰،۶۱۶	۰	۷،۶۷۳	۳	۹۵،۱۸۴	۴۸،۲۸۹	۹۵،۱۸۴	۳	۹۵،۱۸۴	۳	۹۵،۱۸۴	۱۱،۹	۹۵۱۸۴	۳
انواع فرآورده های غذایی و آشامیدنی	۷	۱۰۲،۰۹۳	۷۲،۰۳۷	-۸۸۱	۳،۷۰۸	۷	۱۰۱،۲۱۲	۷۵،۷۴۵	۱۰۱،۲۱۲	۳	۱۴۱۷۹۹	۳	۱۴۱۷۹۹	۳۰،۶	۲۴۳۰۱۱	۱۰
فرآورده های نفتی کک و سوخت هسته ای	۱	۵۳،۴۷۲	۵۸،۴۳۹	۰	۹۶	۱	۵۳،۴۷۲	۵۸،۵۳۵	۵۳،۴۷۲	۱	۵۳،۴۷۲	۱	۵۳،۴۷۲	۶،۷	۵۳۴۷۲	۱
مواد و محصولات شیمیایی	۵	۳۴،۷۹۴	۲۵،۰۰۷	۲	۴۸۲	۵	۳۴،۷۹۴	۲۵،۴۸۹	۳۴،۷۹۴	۲	۱۸۰۱	۲	۱۸۰۱	۴،۶	۳۶۵۹۷	۷
فلزات اساسی	۳	۱۶،۱۷۷	۶،۸۴۸	۰	۵۷۷	۳	۱۶،۱۷۷	۷،۴۲۵	۱۶،۱۷۷	۳	۱۶،۱۷۷	۳	۱۶،۱۷۷	۲،۰	۱۶۱۷۷	۳
ساخت محصولات فلزی	۲	۹،۲۴۹	۹،۵۷۷	۰	-۱،۸۶۱	۲	۹،۲۴۹	۷،۷۱۶	۹،۲۴۹	۲	۹،۲۴۹	۲	۹،۲۴۹	۱،۲	۹۲۴۹	۲
خودرو و ساخت قطعات	۲	۲۲،۶۰۶	۱۸،۵۱۶	-۱،۸۸۳	-۷۸۷	۲	۲۰،۷۲۳	۱۷،۷۲۹	۲۰،۷۲۳	۲	۲۰،۷۲۳	۲	۲۰،۷۲۳	۲،۶	۲۰۷۲۳	۲
واسطه گری های مالی	۲	۳۰۷،۹۲۴	۵۶۹،۴۷۶	-۳،۴۴۷	-۲۴،۳۰۵	۳	۳۰۴،۴۷۷	۵۴۵،۱۷۱	۳۰۴،۴۷۷	۳	۳۰۴،۴۷۷	۳	۳۰۴،۴۷۷	۳۸،۰	۳۰۴۴۷۷	۳
انبوه سازی ، املاک و مستغلات	۱	۶۶۰	۳۴۱	۰	-۱۱	۱	۶۶۰	۳۳۰	۶۶۰	۱	۱۳۰۱۲	۱	۱۳۰۱۲	۱،۷	۱۳۶۷۲	۲
سایر																
جمع سرمایه گذاری در سهام	۲۶	۶۴۲۱۵۹	۸۰۰۸۵۷	-۶،۲۰۹	-۱۴،۴۲۸	۲۷	۶۳۵۹۵۰	۷۸۶۴۲۹	۶۳۵۹۵۰	۱۳	۱۶۴۳۳۴	۱۳	۱۶۴۳۳۴	۱۰۰	۸۰۰۲۸۴	۴۰
املاک																
اوراق مشارکت																
مشارکتهای مدنی																
جمع کل سرمایه گذاریها	۲۶	۶۴۲۱۵۹	۸۰۰۸۵۷	-۶،۲۰۹	-۱۴،۴۲۸	۲۷	۶۳۵۹۵۰	۷۸۶۴۲۹	۶۳۵۹۵۰	۱۳	۱۶۴۳۳۴	۱۳	۱۶۴۳۳۴	۱۰۰	۸۰۰۲۸۴	۴۰

ارزش بازار شرکتهای پذیرفته شده در بورس برای هر سهم بر اساس آخرین سرمایه شرکت	۱۵۷۳	ریال
خالص ارزش دارایی های شرکت (NAV) برای هر سهم بر اساس آخرین سرمایه شرکت با در نظر گرفتن ارزش بازار شرکت های پذیرفته شده در بورس	۱۳۹۱	ریال



شماره اطلاعیه	تاریخ اطلاعیه
---------------	---------------

شرکت سرمایه گذاری گروه صنایع بهشهر ایران (سهامی عام)	نماد:وصنا	کد: ۰۸-۹۹-۶۵	سرمایه ثبت شده ۵۰۰,۰۰۰ میلیون ریال
دوره یک ماهه منتهی به ۱۳۸۸.۳.۳۱	سال مالی منتهی به ۱۳۸۸,۱۲,۲۹		

وضعیت پرتفوی سهام شرکت‌های پذیرفته شده در بورس در پایان دوره

نام شرکت	ابتدای دوره (میلیون ریال)		پایان دوره (میلیون ریال)				تغییرات (میلیون ریال)		درآمد هر سهم - ریال
	بهای تمام شده	ارزش بازار	بهای تمام شده	ارزش بازار	افزایش کاهش	درصد مالکیت	بهای تمام شده	ارزش بازار	
بانک اقتصاد نوین	۳۰۳,۷۱۳	۵۶۵,۰۹۲	۳۰۴,۴۷۳	۵۴۵,۱۶۶	۲۴۰,۶۹۳	۷.۵۰۶	۳۰۴,۴۷۳	۵۴۵,۱۶۶	۱۰۰
پالایش نفت اصفهان	۵۳,۴۷۳	۵۸,۴۳۹	۵۳,۴۷۲	۵۸,۵۳۵	۵۰,۶۳	۰.۲۱۱	۵۳,۴۷۲	۵۸,۵۳۵	۱۰۰
پتروشیمی خارک	۲۸,۲۶۲	۱۹,۲۱۶	۲۸,۲۶۲	۱۹,۹۶۷	-۸,۲۹۵	۰.۱۸۵	۲۸,۲۶۲	۱۹,۹۶۷	۱۰۰
سرمایه گذاری معادن و فلزات	۶۵,۳۶۵	۲۸,۲۳۲	۶۵,۳۶۵	۳۵,۸۵۴	-۲۹,۵۱۱	۰.۶۲۰	۶۵,۳۶۵	۳۵,۸۵۴	۱۰۰
توسعه صنایع بهشهر	۶۶,۳۵۱	۳۳,۳۸۵	۶۶,۳۵۱	۳۴,۵۸۰	-۳۱,۷۷۱	۱.۳۴۹	۶۶,۳۵۱	۳۴,۵۸۰	۱۰۰
صنعتی بهشهر	۳۱,۹۵۷	۳۷,۳۳۱	۳۱,۰۷۶	۳۹,۸۲۸	۸,۷۵۲	۲.۹۸۵	۳۱,۰۷۶	۳۹,۸۲۸	۱۰۰
سایر شرکت‌های پذیرفته شده در بورس	۹۳,۰۳۸	۵۹,۱۶۲	۸۶,۹۵۱	۵۲,۴۹۹	-۳۴,۴۵۲		۸۶,۹۵۱	۵۲,۴۹۹	
جمع	۶۴۲,۱۵۹	۸۰۰,۸۵۷	۶۳۵,۹۵۰	۷۸۶,۴۲۹	۱۵۰,۴۷۹		۶۳۵,۹۵۰	۷۸۶,۴۲۹	

سرمایه گذاری در شرکت‌های با کمتر از ۳ درصد بهای تمام شده سرمایه گذاریها، به صورت مجموع سایر ارائه شده است.

وضعیت پرتفوی سهام شرکت‌های خارج از بورس در پایان دوره

نام شرکت	آخرین سرمایه (میلیون ریال)	ارزش اسمی (هر سهم/ریال)	ابتدای دوره		تغییرات		پایان دوره		درآمد هر سهم
			بهای تمام شده (میلیون ریال)	درصد مالکیت	بهای تمام شده (میلیون ریال)	درصد مالکیت	بهای تمام شده (میلیون ریال)	درصد مالکیت	
صنایع شیر ایران	۱,۲۰۰,۰۰۰	۱,۰۰۰,۰۰۰	۱۱۵,۴۹۵	۲			۱۱۵,۴۹۵	۲	۳۱۷,۵۳۵
مدیریت صنعت قند توسعه صنایع بهشهر	۲۵۰,۰۰۰	۱,۰۰۰	۲۵,۰۰۳	۱۰			۲۵,۰۰۳	۱۰	۶۶۰
سایر شرکت‌های خارج از بورس			۲۳,۸۳۶				۲۳,۸۳۶		
جمع			۱۶۴,۳۳۴		۰		۱۶۴,۳۳۴		

مانده بهای تمام شده شرکت صنایع شیر ایران در پایان ماه به مبلغ ۱۱۵۴۹۵ میلیون ریال پس از کسر مبلغ ۲۵۰۰۰ میلیون ریال ذخیره کاهش ارزش است.



شرکت سرمایه گذاری گروه صنایع بهشهر ایران	نماد : وصنا	کد: ۰۸-۹۹-۶۵	سرمایه ثبت شده ۵۰۰۰۰۰ میلیون ریال
دوره یک ماهه منتهی به ۱۳۸۸،۳،۳۱	سال مالی منتهی به ۱۳۸۸،۱۲،۲۹		

## صورت ریز معاملات سهام - تحصیل شده

ردیف	نام شرکت	درصد مالکیت ابتدای دوره	سهام تحصیل شده					درصد مالکیت ابتدای دوره	ارزش کل (میلیون ریال)
			تاریخ تحصیل	درصد مالکیت	قیمت هر سهم (ریال)	بهای تمام شده (میلیون ریال)			
						پذیرفته شده در بورس	خارج از بورس		
۱	بانک اقتصاد نوین	۷،۴۹۶	طی ماه	۰،۰۱	۲۴۰۲	۷۶۰	۷،۵۰۶	۲۴۲۱	
۲	صنعتی بهشهر	۳،۰۷۵	طی ماه	۰،۰۱۷	۴۰۶۸	۲۲۸	۲،۹۸۵	۴۰۴۳	
۳	سایر		طی ماه			۸			
	جمع					۹۹۶			

## صورت ریز معاملات سهام - واگذار شده

ردیف	نام شرکت	درصد مالکیت ابتدای دوره	تاریخ واگذاری	درصد مالکیت	سهام واگذار شده			درصد مالکیت پایان دوره
					بهای تمام شده هر سهم (ریال)	مبلغ بهای تمام شده (میلیون ریال)	مبلغ واگذاری (میلیون ریال)	
۱	بانک تجارت	۰،۰۳۳	طی ماه	۰،۰۳۳	۱،۲۲۰	۴۲۱۲	۴۲۸۵	۰
۲	پارس خودرو	۰،۶۸۴	طی ماه	۰،۰۶۵	۱،۴۵۹	۱۸۸۳	۱۷۱۶	۰،۶۱۹
۳	صنعتی بهشهر	۳،۰۷۵	طی ماه	۰،۱۰۷	۳،۱۴۹	۱۱۱۰	۱۴۱۹	۲،۹۸۵
	جمع					۷۲۰۵	۷۴۲۰	۲۱۵