



تالار فرعی

شرکت سرمایه‌گذاری گروه صنایع بهشهر ایران (سهامی عام)

نماد: وصنا کد: ۶۵-۹۹-۰۸

بسمه تعالی  
اطلاعیه

تاریخ:  
شماره:  
پیوست: دارد

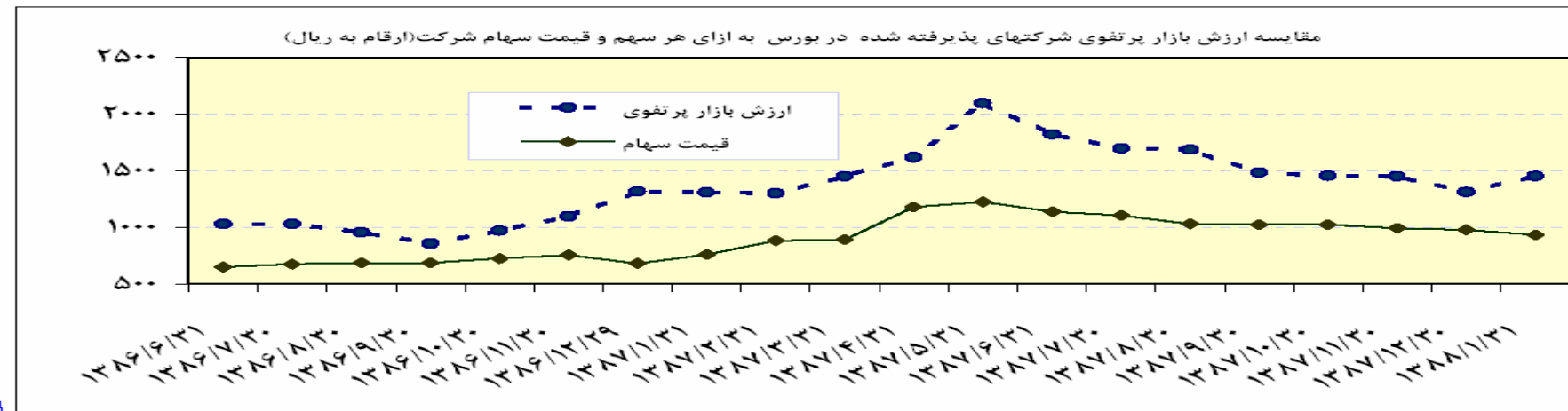
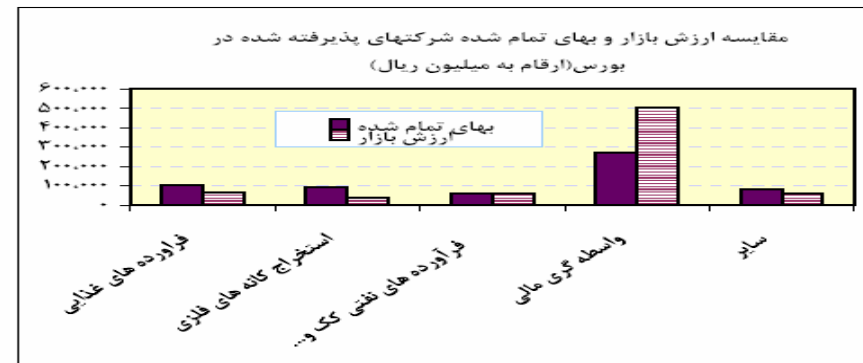
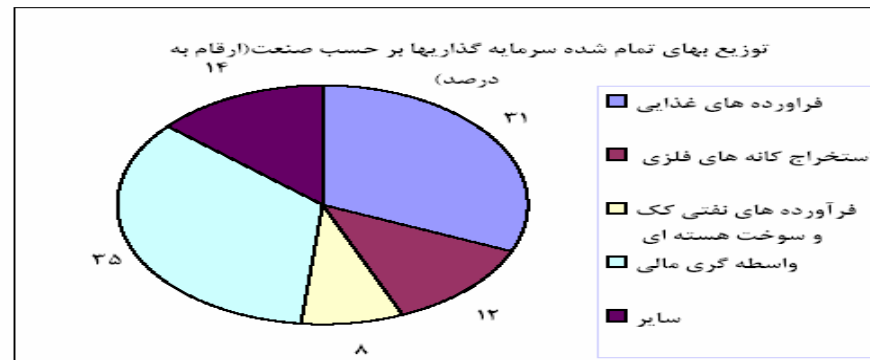
**موضوع: صورت وضعیت پرتفوی سرمایه‌گذاریها در تاریخ ۱۳۸۸/۱/۳۱**

به پیوست صورت وضعیت پرتفوی سرمایه‌گذاری در تاریخ ۱۳۸۸/۱/۳۱ به شرح زیر ایفاد می‌گردد:

۱- وضعیت پرتفوی سرمایه‌گذاری به تفکیک صنعت در تاریخ ۱۳۸۸/۱/۳۱

۲- وضعیت پرتفوی سرمایه‌گذاری در شرکت‌ها در تاریخ ۱۳۸۸/۱/۳۱

۳- صورت ریز معاملات سهام برای یک‌ماهه منتهی به ۱۳۸۸/۱/۳۱



غلامرضا زال پور  
مدیرعامل



شرکت سرمایه گذاری گروه صنایع بهشهر ایران (سهامی عام)	نماد : وصنا	کد : ۰۸-۹۹-۶۵	سرمایه ثبت شده ۵۰۰۰۰۰ میلیون ریال
دوره یک ماهه منتهی به ۱۳۸۸،۱،۳۱	سال مالی منتهی به ۱۳۸۸،۱۲،۲۹		

مبلغ به میلیون ریال

صورت خلاصه سرمایه گذاریها

شرح سرمایه گذاری	پذیرفته شده در بورس						خارج از بورس						جمع سرمایه گذاری						
	ابتدای دوره		افزایش - کاهش		پایان دوره		ابتدای دوره		افزایش - کاهش		پایان دوره		ابتدای دوره		افزایش - کاهش		پایان دوره		
	تعداد شرکت	بهای تمام شده بازار	ارزش	بهای تمام شده	تعداد شرکت	بهای تمام شده	تعداد شرکت	بهای تمام شده	تعداد شرکت	بهای تمام شده	ارزش	بهای تمام شده	تعداد شرکت	بهای تمام شده	تعداد شرکت	بهای تمام شده	درصد	بهای	
سرمایه گذاری در سهام :																			
استخراج کانه های فلزی	۳	۹۵،۱۸۴	۳۷،۴۳۵	۹۵،۱۸۴	۳	۳۷،۴۳۵													
انواع فرآورده های غذایی و آشامیدنی	۷	۱۰۲،۰۹۱	۶۷،۸۴۸	۱۰۲،۰۹۱	۳	۱۴۱۷۹۹													
فرآورده های نفتی کک و سوخت هسته ای	۱	۵۳،۷۳۹	۵۹،۳۱۶	۶۱،۰۳۹	۱														
مواد و محصولات شیمیایی	۵	۳۴،۹۴۷	۲۲،۰۷۱	۳۴،۶۳۷	۲	۱۸۰۱													
فلزات اساسی	۳	۱۶،۱۷۷	۶،۴۱۷	۱۶،۱۷۷	۳														
ساخت محصولات فلزی	۲	۹،۲۴۹	۹،۵۷۷	۹،۲۴۹	۲														
خودرو و ساخت قطعات	۲	۲۲،۶۰۶	۱۸،۷۹۴	۲۲،۶۰۶	۲														
وسایل ارتباطی	۱	۲	۰	۰	۱														
واسطه گری های مالی	۲	۲۶۹،۰۶۵	۵۰۴،۹۶۱	۲۶۹،۹۲۹	۲														
انبوه سازی ، املاک و مستغلات	۱	۶۶۰	۳۵۴	۶۶۰	۱														
سایر																			
جمع سرمایه گذاری در سهام	۲۷	۶۰۳۷۲۰	۶۱۱۵۷۲	۶۰۳۷۲۰	۱۳	۱۶۴۳۳۴													
املاک																			
اوراق مشارکت																			
مشارکتهای مدنی																			
جمع کل سرمایه گذاریها	۲۷	۶۰۳۷۲۰	۶۱۱۵۷۲	۶۰۳۷۲۰	۱۳	۱۶۴۳۳۴													
ارزش بازار شرکتهای پذیرفته شده در بورس برای هر سهم بر اساس آخرین سرمایه شرکت																			
۱۴۵۴ ریال																			



شماره اطلاعیه	تاریخ اطلاعیه
---------------	---------------

شرکت سرمایه گذاری گروه صنایع بهشهر ایران (سهامی عام)	نماد:وصنا	کد: ۰۸-۹۹-۶۵	سرمایه ثبت شده ۵۰۰,۰۰۰ میلیون ریال
دوره یک ماهه منتهی به ۱۳۸۸.۱.۳۱	سال مالی منتهی به ۱۳۸۸.۱۲.۲۹		

وضعیت پرتفوی سهام شرکت های پذیرفته شده در بورس در پایان دوره

نام شرکت	ابتدای دوره (میلیون ریال)		تغییرات (میلیون ریال)		پایان دوره (میلیون ریال)				بهای تمام شده	ارزش بازار	درآمد هر سهم - ریال	
	بهای تمام شده	ارزش بازار	بهای تمام شده	ارزش بازار	درصد مالکیت	بهای تمام شده	ارزش بازار	افزایش کاهش				
بانک اقتصاد نوین	۲۵۳,۶۱۴	۴۱۹,۲۱۱	۸۱۸	۲۸,۰۸۹	۷.۵۳۵	۲۵۴,۴۳۲	۴۴۷,۳۰۰	۱۹۲,۸۶۸	۱,۳۵۰	۲,۳۷۵	۴۳۱	۵۰۱
بانک اقتصاد نوین - حق تقدم	۱۳,۰۴۱	۳۷,۷۵۷	۴۶	۱۷,۶۱۰		۱۳,۰۸۷	۵۵,۳۶۷	۴۲,۲۸۰	۳۴۶	۱,۴۶۸		
پالایش نفت اصفهان	۵۳,۷۳۹	۴۳,۶۷۳	۷,۳۰۰	۱۵,۶۴۳	۰.۲۴۰	۶۱,۰۳۹	۵۹,۳۱۶	-۱,۷۲۳	۶,۱۰۲	۵,۹۳۰	۱,۳۳۹	۱,۸۰۳
پتروشیمی خارک	۲۸,۲۶۲	۱۴,۵۰۶	۰	۱,۵۹۵	۰.۱۸۵	۲۸,۲۶۲	۱۶,۱۰۱	-۱۲,۱۶۱	۱۵,۲۸۸	۸,۷۱۰	۳,۳۶۰	۳,۵۱۶
سرمایه گذاری معادن و فلزات	۶۵,۳۶۵	۲۲,۳۱۳	۰	۲,۵۹۶	۰.۶۲۰	۶۵,۳۶۵	۲۴,۹۰۹	-۴۰,۴۵۶	۵,۵۶۵	۲,۱۲۱	۸۷۹	۷۷۷
توسعه صنایع بهشهر	۶۶,۳۵۱	۲۶,۹۷۶	۰	۲,۲۱۴	۱.۳۴۹	۶۶,۳۵۱	۲۹,۱۹۰	-۳۷,۱۶۱	۲,۲۷۷	۱,۰۰۲	۱۲۲	۵۰۰
صنعتی بهشهر	۳۱,۹۵۷	۳۷,۴۹۳	۰	-۱۶۲	۳.۰۷۵	۳۱,۹۵۷	۳۷,۳۳۱	۵,۳۷۴	۳,۱۴۹	۳,۶۷۹	۱,۱۰۷	۷۲۲
سایر شرکتهای پذیرفته شده در بورس	۹۱,۳۹۱	۵۴,۸۹۵	-۳۱۲	۲,۳۶۴		۹۱,۰۷۹	۵۷,۲۵۹	-۳۳,۸۲۰				
جمع	۶۰۳,۷۲۰	۶۵۶,۸۲۴	۷,۸۵۲	۶۹,۹۴۹		۶۱۱,۵۷۲	۷۲۶,۷۷۳	۱۱۵,۲۰۱				

سرمایه گذاری در شرکتهای با کمتر از ۳ درصد بهای تمام شده سرمایه گذاریها، به صورت مجموع سایر ارائه شده است.

وضعیت پرتفوی سهام شرکت های خارج از بورس در پایان دوره

نام شرکت	آخرین سرمایه (میلیون ریال)	ارزش اسمی (هر سهم ریال)	ابتدای دوره		تغییرات		پایان دوره		درآمد هر سهم
			بهای تمام شده (میلیون ریال)	درصد مالکیت	بهای تمام شده (میلیون ریال)	درصد مالکیت	بهای تمام شده (میلیون ریال)	درصد مالکیت	
صنایع شیر ایران	۱,۲۰۰,۰۰۰	۱,۰۰۰,۰۰۰	۱۱۵,۴۹۵	۲			۱۱۵,۴۹۵	۲	۳۷۵,۰۰۰
مدیریت صنعت قند توسعه صنایع بهشهر	۲۵۰,۰۰۰	۱,۰۰۰	۲۵,۰۰۳	۱۰			۲۵,۰۰۳	۱۰	۳۵۰
سایر شرکتهای خارج از بورس			۲۳,۸۳۶				۲۳,۸۳۶		
جمع			۱۶۴,۳۳۴		۰		۱۶۴,۳۳۴		

مانده بهای تمام شده شرکت صنایع شیر ایران در پایان ماه به مبلغ ۱۱۵۴۹۵ میلیون ریال پس از کسر مبلغ ۲۵۰۰۰ میلیون ریال ذخیره کاهش ارزش است.

مدیر عامل: غلامرضا زال پور	تاریخ تهیه: ۱۳۸۸,۲,۵
----------------------------	----------------------

سازمان بورس و اوراق بهادار



شماره اطلاعیه	تاریخ اطلاعیه
---------------	---------------

شرکت سرمایه گذاری گروه صنایع بهشهر ایران	نماد: وصنا	کد: ۰۸-۹۹-۶۵	سرمایه ثبت شده ۵۰۰۰۰۰۰ میلیون ریال
دوره یک ماهه منتهی به ۱۳۸۸.۱.۳۱	سال مالی منتهی به ۱۳۸۸.۱۲.۲۹		

صورت ریز معاملات سهام - تحصیل شده

ردیف	نام شرکت	درصد مالکیت ابتدای دوره	سهام تحصیل شده				تاریخ تحصیل	درصد مالکیت	ارزش بازار	
			بهای تمام شده (میلیون ریال)		قیمت هر سهم (ریال)	مالکیت پایان دوره			ارزش هر سهم (ریال)	ارزش کل (میلیون ریال)
			پذیرفته شده در بورس	خارج از بورس						
۱	پالایش نفت اصفهان	۰.۲۱۱	۷۳۰۰		۵۸۵۹	۰.۰۲۹	۰.۲۴	۵۹۳۰	۵۹۳۱۶	
۱	بانک اقتصاد نوین	۷.۵۳۶	۲۱۶۹		۲۳۲۳	۰.۰۳۲	۷.۵۳۵	۲۳۷۵	۴۴۷۳۰۰	
۲	بانک اقتصاد نوین - حق تقدم		۴۶		۱۱۳۸			۱۴۶۸	۵۵۳۶۷	
	جمع		۹۰۵۱۵							

صورت ریز معاملات سهام - واگذار شده

ردیف	نام شرکت	درصد مالکیت ابتدای دوره	سهام واگذار شده				تاریخ واگذاری	درصد مالکیت	سود-زیان واگذاری (میلیون ریال)	مالکیت پایان دوره
			بهای تمام شده هر سهم (ریال)	مبلغ بهای تمام شده (میلیون ریال)	مبلغ واگذاری (میلیون ریال)	سود-زیان (میلیون ریال)				
۱	بانک اقتصاد نوین	۷.۵۳۶	۱.۳۴۶	۱۳۵۱	۲۳۷۵	۱۰۲۴	۰.۰۳۳	۰	۷.۵۳۵	
۲	گلتاش	۲.۱۳۴	۲.۲۲۴	۳۱۰	۳۶۴	۵۴	۰.۳۱	۰	۱.۸۲۴	
۳	مخابرات ایران	۰	۱.۸۸۳	۲	۲	۰	۰	۰	۰	
	جمع			۱۶۶۳	۲۷۴۱	۱۰۷۸				